

OPHTHALMOLOGY
CONGRESS

ویژه نامه بیست و سومین کنگره
سراسری چشم پزشکی ایران
شماره سوم / ۸ آبان ۱۳۹۲

چشم انداز



23
ANNUAL CONGRESS
OF THE IRANIAN SOCIETY OF
OPHTHALMOLOGY

نگاهی به روز پیش‌کنگره و ثبت‌نام‌های حضوری

ساعت صفر



شدم و ثبت نام از طریق وب‌سایت را از دست دادم. خوشبختانه همه پیش‌بینی‌ها از سوی برگزارکنندگان انجام شده بود تا مشکلی برای افرادی مانند من ایجاد نشود.»

«دکتر فرهاد معتمدی» فوق تخصص شبکیه نیز از استان یزد به کنگره امسال آمده و نظر مشابهی دارد. او می‌گوید: «ثبت نام الکترونیکی ایده مناسبی بود اما به نظر می‌رسد اطلاع‌رسانی کافی در این زمینه انجام نشده.» او در ادامه تأکید می‌کند، به طور حتم با اصلاح برخی ضعف‌ها، کنگره در سال‌های آینده بسیار پر بار و بهتر برگزار می‌شود.

«محمد نامگر» رزیدنت بیمارستان اصفهان که سی‌ام شهریور امسال به صورت اینترنتی در کنگره ثبت نام کرده، از تلاش کمیته اجرایی برای دایر کردن سایت و آرایه تخفیف به شرکت‌کنندگان قدردانی کرد و گفت: «امیدوارم این روش در سایر دوره‌ها نیز با کیفیتی بهتر از امسال اجرا شود، زیرا از مشکلات عدیده ثبت نام حضوری جلوگیری می‌کند.»

«دکتر عبدالصمد مهدی‌زاده» هم از استان اصفهان به کنگره بیست و سوم آمده و ثبت نام اینترنتی شرکت‌کنندگان را در راستای ارتقای کیفیت اجرایی این کنگره موثر می‌داند. او توضیح می‌دهد، با این شیوه دغدغه شرکت‌کنندگان استانی کاهش یافت و آنها توانستند با آسودگی بیشتری در این برنامه حاضر شوند.

تا چشم به هم بگذاریم، کنگره بیست و سوم به پایان می‌رسد؛ پیشنهاد ما این است که از همین حالا برای حضور در کنگره بیست و چهارم برنامه ریزی کنید و نشانی وب‌سایت www.irso.org را بنویسید و در جای مطمئنی بگذارید تا فراموش‌تان نشود. به امید دیدار.

شهر روز پرتراфик و شلوغی را آغاز کرد و مثل همیشه ازدحام اتومبیل‌ها بیشتر از آدم‌ها توی چشم می‌زد. اندکی پایین‌تر از چهارمین برج جهان «میلاد» این ازدحام و شلوغی به چشم می‌خورد اما کلافه‌کننده نبود؛ حداقل ما این‌طور فکر می‌کنیم.

کمی به عقب می‌رویم؛ مسئولان برگزاری بیست و سومین کنگره چشم‌پزشکی ایران چند ماه قبل از آغاز این رویداد مهم علمی، مقدمات کارهایی اجرایی، اعلام فراخوان‌ها و ثبت نام از علاقه‌مندان را آغاز کردند و امسال قدم متفاوتی برداشتند.

روز، خارجی، سالن ثبت نام

ابتدای مسیر ورود شرکت‌کنندگان به سالن اصلی همایش‌های رازی، چادری به ثبت نام حضوری از متقاضیان اختصاص داده شده است. آنچه در روز پیش‌کنگره گذشت، حکایت از استقبال بالای علاقه‌مندان به مباحث علمی ارائه شده در این برنامه سالانه را داشت و البته از دست رفتن فرصت طلایی ثبت نام اینترنتی برای بعضی‌ها.

آنهايي که نشانی وب‌سایت انجمن و بالطبع کنگره بیست و سوم را از یاد برده بودند یا به هر دلیلی نتوانستند از خدمات آن استفاده کنند، آخرین برگ برنده خود را زیر سقف این سالن یافتند و با مراجعه به مسئولان بخش ثبت نام اقدام به نام‌نویسی و دریافت کارت ورود کردند.

در بین شرکت‌کنندگان، بیشتر سراغ آنها رفتیم که از استان‌های مختلف کشور عزیزمان به تهران آمده بودند. به جمع آنها پیوستیم و نظرات شان را از روز ثبت نام جویا شدیم.

«نازنین طاهری» که از اراک به تهران آمده است اظهار داشت: «از نحوه برگزاری کنگره دیر مطلع

سخن نخست

| دکتر مسعود ناصری‌پور |

برنامه‌ها نیز غیر قابل باور بود. دیروز شاهد بودیم که در برخی سالن‌ها جایی برای نشستن نبود و جمعی از عزیزان، ایستاده مباحث را دنبال می‌کردند. برخی برنامه‌ها نیز به دلیل پرسش و پاسخ‌های جذاب و کاربردی، تا حدود نیم ساعت بیش از زمان تعیین شده به طول انجامید. امیدواریم همین شور و حضور را در روزهای آینده نیز شاهد باشیم.

فعال بودن تمامی غرفه‌های نمایشگاهی و حضور جدی شرکت‌های تجهیزات چشم‌پزشکی در روز پیش‌کنگره از دیگر مواردی بود که در بیان همکاران و دیدارهای رودرو به آن اشاره می‌شد.

ذکر این نکته هم ضروری به نظر می‌رسد که طی امروز و دو روز آینده، همکاران چشم‌پزشک می‌توانند همزمان با برنامه‌های علمی تدارک دیده شده، ناهار خود را در برنامه Lunch Meeting در سالن اصلی و سالن‌های شماره ۲ و ۳ میل نمایند. امید که با انجام این برنامه، علاوه بر استفاده بهینه از زمان ناهار، مشکل محدودیت فضای صرف غذا در رستوران مجموعه نیز حل شود.


در پایان یک بار دیگر از همه همکاران محترم که با بیان نقطه نظرات خود ما را در انجام هر چه بهتر برنامه‌ها یاری می‌کنند سپاسگزاریم و تیم اجرایی برگزاری کنگره هم تمام تلاش خود را به کار خواهد گرفت تا طی سه روز پیش رو در فضایی آرام و حتی‌الامکان دلنشین، چشم‌پزشکان عزیز بر اندوخته‌های علمی و عملی خویش بیفزایند.

روز اول کنگره که به نام Subspecialty Day شناخته می‌شود به پایان رسید. روزی که آغازگر کنگره بیست و سوم بود. کنگره‌ای که قریب به یک‌سال، گروه زیادی از همکاران بخش علمی و اجرایی برای برپایی مناسب آن برنامه‌ریزی کردند و وقت گذاشتند. در سخن نخست دیروز هم یادآوری شد که امسال برنامه‌های متعددی برای اولین بار اجرا می‌شود. این گام‌های نخست همواره با کاستی‌هایی همراه است که برای رفع آنها علاوه بر ابراز نظر و طرح مشکلات، به قدری صبوری هم نیاز داریم.

در زندگی شخصی ما هم این موضوع صادق است اما هنگامی که در یک کار جمعی قرار می‌گیریم، اهمیت آن دو چندان می‌شود.

به همین دلیل از صبری که به خرج دادید و با آرامش، برخی مسائل ناخواسته را که شاید کسی هم در بروز آنها مقصر نبوده و مجموعه محدودیت‌های مکانی و امکانات نرم‌افزاری و سخت‌افزاری بر مجموعه تحمیل کرده، سپاسگزار می‌کنیم.

در کنار این موارد که خوشبختانه چندان هم اثرگذار نبود، حضور جمع فراوان همکاران در روز پیش‌کنگره بیست و سوم که نقطه عطفی در کنگره‌های سراسری انجمن چشم‌پزشکی ایران محسوب می‌شود، بسیار حائز اهمیت بود. شرکت فعال چشم‌پزشکانی که از سراسر کشور در برنامه‌های علمی گروه‌های فوق تخصصی حضور یافتند، شاید در برخی موارد برای اداره کنندگان



آشنایی با یک کتاب

«میدان بینایی، اصول و کاربرد بالینی» نام کتابی است که با سرمایه‌گذاری و نظارت علمی بیمارستان چشم‌پزشکی فارابی به چاپ رسیده است.

کتاب توسط آقایان دکتر یدالله اسلامی، دکتر مسعود محمدی و دکتر رامین دانشور در ۱۱ فصل تألیف شده؛ اصول و کلیات میدان بینایی، ساختار شبکیه، ارزیابی و تفسیر یک میدان بینایی، تغییرات میدان بینایی در اثر آب سیاه و اختلال میدان بینایی ناشی از بیماری‌های نورولوژیک از جمله فصول این کتاب هستند.

در بخشی از دیباچه چنین می‌خوانیم: «در آنچه پیش رو دارید سخن از میدان بینایی و تفسیر و ارزیابی آن به میان آمده است. هر کس که با مقوله بینایی سروکار دارد؛ خواه به عنوان چشم‌پزشک و یا در لباس بینایی‌سنج، بهره‌گیری از امکانات تازه را راهی برای خدمت مناسب‌تر به نیازمندان می‌شناسد... آنچه در برابر ما و شماسست؛ برآمده از به

هم آمیختن دانش نظری و تجربه عملی است که در طی سالها کار در بیمارستان فارابی و بخش آب سیاه به دست آمده است. تدوین کنندگان کتاب بر آن شدند که داشته‌ها و یافته‌های خود را با دیگران انباز شوند. پاسخ به بخشی از نیازهای آموزش نیز از توجه به دور نبوده است.

پیش از ما نیز در این راه گام‌هایی برداشته شده است. این راه هم‌راستا و همراه با گام‌های پیشین و گام‌های دیگری است که برداشته خواهد شد. بدیهی است که بنای ما بر آن نبوده است که کتابی ارائه دهیم که به همه پرسش‌ها درباره میدان بینایی پاسخگو باشد. بلکه نیازهای فراگیرتر و همگانی‌تر و آموزش عملی را به فراخور دریافت‌ها و تجربه‌ها مورد توجه قرار داده‌ایم.

علاقه‌مندان می‌توانند این کتاب را از غرفه بیمارستان فارابی در طبقه همکف تهیه نمایند.

میدان بینایی

اصول و کاربرد بالینی



تألیف:

دکتر یدالله اسلامی
دکتر مسعود محمدی



کلینیک پروتز چشم

پینا بخش

Bina Bakhsh



مجهزترین مرکز ساخت چشم مصنوعی

دارنده مجوز رسمی قالب گیری، فیتینگ، طراحی، ساخت، و نصب پروتزهای چشم (چشم مصنوعی) ثابت و متحرک (هیدروکسی آپاتیت (BIOCERAMIC, Hydroxyapatite) با دستگاههای تمام اتوماتیک و کامپیوتری در ایران از وزارت بهداشت، درمان و آموزش پزشکی به شماره: ۵۷۹۳-۸۱/ش اداره کل تجهیزات پزشکی تهران شماره مجوز: ۷/۱۳۱۳۰/ک



انواع سفارشات ساخت پذیرفته می شود:
 ۱) کامفورمر ساده و عنبیه دار در سایزهای مختلف
 ۲) پروتورها در رنگ ها و سایزهای مختلف
 ۳) اسفریال در سایزهای مختلف
 جهت کسب اطلاعات بیشتر تماس حاصل فرمائید.



کلینیک مرکزی: شیراز - خیابان شهید فقیهی (صورتگر سابق) بین چهار راه معدل و هدایت جنب تجهیزات پزشکی ارسطو ساختمان آزاد طبقه سوم

تلفن: ۲۳۳۷۰۲۲ - ۲۳۳۵۴۷۴ - ۲۳۳۹۹۸۳ - تلفکس: ۰۷۱۱-۲۳۰۴۷۲۵

کلینیک شعبه ۲: آذربایجانشرقی - شهرستان مراغه - بالاتر از هتل دریا جنب اداره گاز - تلفن: ۰۴۲۱-۳۲۵۰۳۱۶ - تلفکس: ۳۲۵۷۴۷۰

مسئول کلینیک: حسین هژبری پور - همراه: ۰۹۱۷۱۱۱۸۹۰۳ - Email: info@epcbb.com - Web: www.EPCBB.com



در مراسم افتتاحیه بیست و سومین کنگره سراسری چشم پزشکی مطرح شد

پیش‌به‌سوی کنگره منطقه‌ای

علمی را ۳۵۲ مقاله ذکر کرد و گفت: از این تعداد، حدود ۲۹۰ مقاله توسط هیات داوران پذیرفته شده است.

وی یکی از تغییرات کنگره بیست و سوم را دریافت و داوری مقالات به صورت آنلاین ذکر کرد و گفت: در این کنگره مقالات توسط شرکت کنندگان به صورت آنلاین به دبیرخانه ارسال شد و برای داوری نیز مقالات به صورت آنلاین در اختیار داوران قرار گرفت.

وی برگزاری جشنواره فیلم و عکس و برنامه Lunch Meeting را از دیگر برنامه‌های جدید کنگره بیست و سوم عنوان کرد.

دبیر علمی کنگره بیست و سوم، اظهار امیدواری کرد که به دلیل ظرفیت‌های موجود بتوانیم این کنگره را هر چه سریعتر به یکی از بزرگترین و مهمترین کنگره‌های منطقه تبدیل کنیم.

دکتر فقیهی در ادامه سخنان خود دبیر علمی کنگره سال آینده (بیست و چهارمین کنگره) را آقای دکتر سهیلیان معرفی و برای وی آرزوی موفقیت کرد.

دکتر فقیهی در پایان، مهمترین نکات مطرح شده در سخنرانی خود را به زبان انگلیسی برای میهمانان خارجی ارایه کرد.

سرای مشاهیر؛

آشنایی خانواده چشم پزشکی با مفاخر خود

دکتر مسعود ناصری پور، مدیر گروه اجرایی کنگره نیز در سخنان خود با اشاره به برنامه‌های جدید کنگره بیست و سوم، گفت: سرای مشاهیر برای نخستین بار در کنگره بیست و سوم برپا شده است تا خانواده بزرگ چشم پزشکی ایران با مفاخر خود بیش از پیش آشنا شود.

وی از مراسم نکوداشت دکتر علی اصغر خدا دوست به عنوان یکی از مفاخر و مشاهیر چشم پزشکی ایران در کنگره امسال خبر داد و گفت: مراسم نکوداشت دکتر خدا دوست با حضور دکتر سید حسن هاشمی، وزیر بهداشت، درمان و آموزش پزشکی و دبیرکل انجمن چشم پزشکی ایران برگزار خواهد شد. مدیر گروه اجرایی بیست و سومین کنگره چشم پزشکی ایران با قدردانی از شرکت‌های تجهیزات پزشکی و به ویژه شرکت‌های فجر شاهد، صوفیاطب و نگاه طب، افزود: قطعاً بدون حضور شرکت‌های تجهیزات چشم پزشکی و حامیان کنگره، برگزاری چنین کنگره‌ای غیرممکن خواهد بود.

دکتر ناصری پور نیز در خاتمه سخنان خود، مهمترین نکاتی که در سخنرانی‌اش مطرح کرده بود را برای شرکت کنندگان دیگر کشورها به زبان انگلیسی ارایه داد. با پایان یافتن آیین افتتاحیه، حاضران در برنامه که ترجیح می‌دادند از زمان خود بیشتر در محوطه نمایشگاه استفاده کنند، جلسه را ترک کردند.

میان دانشگاه‌ها در فضای کاملاً علمی به توسعه این رشته کمک شایانی کرده است.

دبیر علمی کنگره اظهار کرد: در بیست و سومین گام که در خدمت شما آغاز خواهد شد، ۱۱ سمپوزیوم، ۳۶ کارگاه، ۴ برنامه Free Papers برای قسمت آنتریسگمنت، دو Free Papers برای پوسترور سگمنت، و برای دیگر رشته‌ها هر کدام یک Free Papers برنامه ریزی شده است.

دکتر فقیهی تعداد مقالات ارسال شده به دبیرخانه



به مردم این سرزمین بود، رشته چشم پزشکی روز به روز رشد کرد و سربلندتر از گذشته راه خود را ادامه داد؛ این روند بعد از پیروزی انقلاب اسلامی با شتاب بیشتری ادامه یافت و با دایر شدن فعالیت‌های دانش‌آموختگان سراسر کشور، رشته چشم پزشکی در ایران جانی تازه پیدا کرد.

در ادامه این نگاه چینی بیان شد: امروز بیش از ۱۰۰ سال از آغاز این حرکت عظیم می‌گذرد؛ سالهایی که خاک ایران زمین شاهد رویش و رشد و بالندگی این نهال نوپا بود؛ سالهایی که خاطره‌های تلخ و شیرینی در ذهن مردان و زنان سفیدپوشی نشاناند، که تلاششان نشانده نور امید در چشم‌های خسته و بیمار بود؛ تلاش خستگی‌ناپذیر چشم پزشکی ایرانی به تدریج ثمر داد تا امروز که هیچ بیماری به دلیل مشکلات چشمی از ایران خارج نمی‌شود و ما پذیرای مردمانی از دیگر کشورها هستیم که آوازه جادوی دستان توانگر متخصصان این دیار آنها را به اینجا کشانده تا در دستان التیام یابد.

تبدیل کنگره چشم پزشکی

به کنگره‌های منطقه‌ای

بعد از اکران نماهنگ، دکتر هوشنگ فقیهی، دبیر علمی کنگره به ارائه توضیحاتی در مورد بخش علمی کنگره پرداخت و گفت: در کنگره بیست و سوم، فرصت مغتنمی برای برگزارکنندگان ایجاد شده است که علاوه بر میزبانی جامعه چشم پزشکی ایرانی، در خدمت چشم پزشکی از اروپا، آمریکا و همچنین برخی کشورهای همسایه باشیم.

دکتر هوشنگ فقیهی تصریح کرد: مایه افتخار است که طی سالهای اخیر توانسته‌ایم فاصله چشم پزشکی ایران با استانداردهای جهانی را برطرف کنیم؛ چنانکه شاهد آن هستیم که از نظر نیروی انسانی و امکانات کلینیک‌ها و بیمارستان‌های تخصصی و فوق تخصصی امروزه در رشته چشم پزشکی از وضعیتی بسیار مطلوب برخورداریم.

وی افزود: امروزه گروه‌های چشم پزشکی در دانشگاه‌های مختلف کشور نیز از فعالترین گروه‌های علمی و تخصصی به شمار می‌روند و رقابت سازنده

آئین شروع به کار بیست و سومین کنگره سراسری چشم پزشکی ایران، بلافاصله بعد از مراسم سخنرانی اصلی صبح، با پخش سرود جمهوری اسلامی ایران در سالن اصلی مرکز همایش‌های رازی آغاز شد و با نوازی روحبخش قرآن کریم ادامه یافت.

صندلی‌های سالن اصلی تقریباً با حضور شرکت کنندگان پر شده بود که مجری ضمن خوش آمد گویی به میهمانان داخلی و خارجی، به تشریح کلیاتی از برگزاری نخستین روز و دومین روز کنگره پرداخت و به دلیل حضور میهمانانی از دیگر کشورها، خوش آمدگویی را به زبان انگلیسی نیز بیان کرد.

هیچ بیماری به دلیل مشکلات چشمی

از ایران خارج نمی‌شود

در مراسم افتتاحیه کنگره، نماهنگی با موضوع شکل‌گیری و گسترش رشته چشم پزشکی در ایران و همچنین وضعیت کنونی این دانش پخش شد که در آن اعلام شد؛ چشم پزشکی ایران ابتدا در مدرسه دارالفنون بنیان گذاشته شد و شاگردانی در این حوزه تربیت شدند که بعدها با سفر به کشورهای اروپایی و به ویژه فرانسه این شاخه علمی را در حد امکانات آن روز گسترش دادند.

گوینده این نماهنگ همزمان با پخش تصاویری از نخستین چشم پزشکی ایرانی، اعلام کرد: در این میان ماندگارترین نام در تاریخ چشم پزشکی ایران محمدقلی شمس است؛ او در سال ۱۹۲۷ میلادی از دانشگاه لیون فرانسه فارغ التحصیل و در سال ۱۳۱۱ هجری شمسی به ایران بازگشت؛ همت بلند او سبب شد نخستین برنامه دستپاری چشم در سال ۱۳۱۲ در بیمارستان ارتش و پس از تاسیس دانشگاه تهران در سال ۱۳۱۳، در محل بیمارستان فارابی برگزار شود.

در ادامه این نماهنگ مشخص شد: آن روزها بیمارستان فارابی تنها دو درمانگاه، یک اتاق عمل و ۲۵ تخت داشت که با پذیرش ۴ دستیار نامش در تاریخ چشم پزشکی ایران ماندگار شد.

این نماهنگ نشان داد که از آن پس با همت بزرگ مردانی که عشقشان ایران و ایمانشان خدمت

و اشتیاق برای پیشرفت های بیشتر داشت. بدون شک این کنگره هم طراز با مطرح ترین کنگره ها، سمینارها و سمپوزیوم های علمی جهان است.

پروفسور! آیا فرصتی برای حضور در مراکز چشم پزشکی ایران پیدا کردید؟
بله، در بیمارستان فارابی حاضر شدم و این افتخار را داشتم برای چند ساعتی مراجعه کنندگان آنجا را معاینه کنم. باز هم تکرار می کنم از لحاظ کلینیکی چشم پزشکی ایران بسیار پیشرفته است و از نظر امکانات، تجهیزات و فضای بیمارستانی نیز در رتبه بالایی قرار دارد.

وسایل و تجهیزات درمانی چگونه بود؟

هنگام بازدید از قسمت های مختلف فارابی احساس کردم این مرکز در برخی زمینه ها حتی از معتبرترین مراکز چشم پزشکی هند، انگلستان و آمریکا جلوتر است. تجهیزات و تعداد آنها از نظر کمی و کیفی بسیار مطلوب بود و به همین دلیل چشم پزشکان می توانستند به تقاضای بیماران و مراجعه کنندگان بیشتری برای دریافت خدمات درمانی پاسخ دهند. با توجه به آنچه دیدم، احساس می کنم وضع مطلوبی در ایران حاکم است و به نظر می رسد مراکز درمانی، امکانات، شرایط نگهداری و مراقبت های خوبی دارند. در مجموع به چشم پزشکی ایران نمره بالایی می دهم و تفاوت زیادی با مراکز خارجی نمی بینم.

در حین بازدید از فارابی و هنگام شرکت در نشست های علمی کنگره چه نکته یا مسئله جالبی توجه شما را به خود جلب کرد؟

آنچه برای من بسیار جالب و با اهمیت بود فارغ التحصیلان رشته چشم پزشکی هستند که تعداد آنها در ایران زیاد است و در این بین خانم ها حضور پررنگ و فعالی دارند. البته من مشابه این اتفاق را در مراکز چشم پزشکی انگلستان هم دیده بودم.

برای روزهای آتی کنگره چه برنامه هایی دارید؟

علاوه بر سخنرانی ها، یکی از مهمترین برنامه هایی که در کنگره دارم، کارگاهی برای رزیدنت ها است که ۹۰ دقیقه به طول می انجامد. من شخصاً درس دادن و تبادل نظر با دانشجویان را دوست دارم و خوشحال می شوم انگیزه و علاقه آنها را ببینم.

آیا برنامه جنبی هم برای خودتان در نظر گرفته اید؟

«با خنده» راستش را بخواهید برنامه های زیادی در ذهن دارم؛ اگر فرصت پیدا کنم علاقه دارم از برج میلاد و قسمت های مختلف شهر بازدید داشته باشم و درک بهتری از تهران پیدا کنم.

یکی از چهره های شاخص چشم پزشکی جهان در گفت و گو با چشم انداز

ایران در رشته چشم پزشکی رتبه بالایی دارد

آقای پروفسور! مایلیم در ابتدای بحث از ورودتان به ایران و نحوه میزبانی مسئولان برگزاری بیست و سومین کنگره چشم پزشکی برایمان بگویید.

من هم لازم می دانم این مسئله را بازگو کنم، حتما دانستن آن برای خوانندگان شما هم جالب است. وقتی وارد کشور ایران شدم برخورد میزبانان را بسیار خوب دیدم و به جرأت می توانم بگویم احساس کردم این کشور محیط شاد و پر انرژی ای دارد. قبل از اینکه به ایران سفر کنم، خیلی ها با من تماس گرفتند و گفتند به جای خطرناکی از جهان می خواهی بروی زیرا شرایط مناسبی در این کشور حاکم نیست؛ اما وقتی وارد شدم، اوضاع متفاوتی را مشاهده کردم و مهم تر اینکه مردم رفتار دوستانه ای با من داشتند و میزبانان نیز شایسته به استقبال من آمدند. این نشان می دهد برنامه ریزی ها و هماهنگی ها به خوبی انجام شده و از مدت ها قبل برای این کار فکر شده است.

روز اول حضورتان در کنگره چگونه گذشت؟ آیا برنامه خاصی برای سخنرانی داشتید؟

روز پیش کنگره در برنامه اصلی حاضر بودم و تمام مدت از سخنرانی های فارسی و لاتین استفاده کردم. سألنی که من در آن حضور داشتم مملو از جمعیت بود و سخنرانی های مفصلی در آن ارائه شد. جالب بود که رییس جلسه سعی کرد شرکت کنندگان را درگیر سخنرانی کند، البته تلاش او بسیار موثر بود و توانست فضای حاکم بر جلسه را به کلی علمی و کاربردی کند. این تعامل نه تنها برای شرکت کنندگان بلکه برای سخنران ها بسیار مفید بود و به افزایش آگاهی و داده های متقابل کمک کرد.

در یک نگاه عادلانه، آیا کنگره چشم پزشکی ایران با کنگره های مطرح جهان قابل مقایسه است؟

بله کاملاً! من هر ماه یک مرتبه در یکی از کنگره های بین المللی شرکت می کنم؛ هر کدام از آنها بحث ها، زمینه ها و حتی رشته های مختلفی را دنبال می کنند و برخی در یک یا چند شاخه مثل چشم پزشکی عمومی یا کلینیکی قدرت و توانمندی بیشتری دارند. آنچه در بیست و سومین کنگره چشم پزشکی ایران دیدم نشان از دانش بالای متخصصان این رشته در ایران



بیست و سومین کنگره چشم پزشکی ایران، امسال ۱۴ میهمان خارجی از بین معتبرترین و با سابقه ترین چهره های چشم پزشکی جهان دارد که از کشورهای مختلف به ایران آمده اند تا در این رویداد مهم علمی شرکت کنند. اما در بین همه آنها نام پروفسور «Harminder Dua» فوق تخصص قرنیه، بیش از سایر میهمانان توجه ها را به خود جلب کرده است. بد نیست بدانید از او ۲۷۰ مقاله علمی و تخصصی و ۱۴ کتاب منتشر شده است و سابقه تدریس در دانشگاه Nottingham انگلستان در کارنامه سوابق او به چشم می خورد. در ادامه مطلب جزئیات بیشتر این گفت و گو را می خوانید.



وقتی وارد کشور ایران شدم برخورد میزبانان را بسیار خوب دیدم و به جرأت می توانم بگویم احساس کردم این کشور محیط شاد و پر انرژی ای دارد. قبل از اینکه به ایران سفر کنم، خیلی ها با من تماس گرفتند و گفتند به جای خطرناکی از جهان می خواهی بروی زیرا شرایط مناسبی در این کشور حاکم نیست؛ اما وقتی وارد شدم، اوضاع متفاوتی را مشاهده کردم و مهم تر اینکه مردم رفتار دوستانه ای با من داشتند و میزبانان نیز شایسته به استقبال من آمدند.



۵ دقیقه از وقتتان را می خواهیم



برای ارسال نشریات و اطلاع رسانی مکتوب، به نشانی پستی تان نیازمندیم و برای ارسال مطالب الکترونیک نظیر نحوه دریافت وام، سفرها و... نشانی اینترنتی (Email) شما را لازم داریم. به منظور تصحیح و به روز شدن این اطلاعات، لطف کنید و در روزهای برگزاری کنگره سری به غرفه انجمن بزنید. فقط ۵ دقیقه وقت لازم است تا اگر نشانی، شماره تلفن ثابت یا همراهتان تغییر کرده، آن را اصلاح کنید. یادتان باشد برای دریافت وام، خبر از سفرها و استفاده از تسهیلات شرکت در کنگره ها و سمینارهای داخلی و خارجی باید اطلاعات دقیق و صحیح شما در انجمن موجود باشد.

برای ارتباط با انجمن های خارجی چشم پزشکی

نیاز به زبان مشترک داریم



یکی از معتبرترین و خوشنامترین چهره های شرکت کننده در کنگره بیست و سوم «دکتر محمداریش» چشم پزشک و از داوران کنگره امسال است. جالب است بدانید او تخصص خود را از دانشگاه سلطنتی دوبلین ایرلند اخذ کرد و مدرک فوق تخصص خود را در رشته اعصاب بینایی از دانشگاه سلطنتی ادنبلو انگلستان گرفت.

او درباره شرکت در کنگره امسال گفت: «برای حضور در کنگره برنامه ریزی داشتیم و قرار شد در کارگاه ها حضور پیدا کنیم. خوشبختانه در رشته اعصاب بینایی جلسه های خوبی داشتیم و از چند ماه قبل برنامه ریزی برای برگزاری آنها را انجام دادیم.» دکتر اریش در ادامه صحبت های خود با اشاره به کیفیت برگزاری این کنگره گفت: «امسال کنگره بیست و سوم یک قدم به جلو پیش رفت و در همه رشته ها به خصوص شبکیه، سگمان قدامی، استراییسم، اعصاب بینایی و گلوکوم بحث های تخصصی و کارگاه های متعدد و بسیار پربراری داشتیم.» وی افزود: «سطح علمی کنگره بسیار بالا است و در همه رشته ها هم طراز با کنگره های جهانی پیش می رود و موضوعات، بحث ها، ابزارها و تجهیزات جدید در آن معرفی و بررسی می شود. به نظر من کنگره سالانه چشم پزشکی در حال ورود به سطح کاملاً بین المللی است و از نظر علمی کیفیت بسیار بالایی دارد.» این چشم پزشک یک پیشنهاد هم دارد، او می گوید: «انجمن چشم پزشکی ایران نیاز دارد تلاش های بیشتری در زمینه برقرار روابط بین المللی با انجمن های خارجی به ویژه اروپایی و آمریکایی داشته و با آنها ارتباط موثری برقرار کند. خوب است در کنگره های سالانه انجمن، انجمن های متعددی از کشورهای مطرح حضور داشته باشند.

انجمن چشم پزشکی ایران نیاز دارد تلاش های بیشتری در زمینه برقرار روابط بین المللی با انجمن های خارجی به ویژه اروپایی و آمریکایی داشته و با آنها ارتباط موثری برقرار کند. برای تحقق این موضوع باید به یک زبان مشترک بین المللی برسیم. متأسفانه در اکثر موارد تحقیقات علمی محققان ایرانی در سطوح مختلف چشم پزشکی به زبان فارسی ارائه می شود و همکاران بین المللی قادر به استفاده از آنها نیستند. اگر به این موضوع بیشتر توجه شود به طور حتم پیشرفت و تحول چشمگیری در روابط انجمن ایران با سایر انجمن ها در عرصه بین المللی ایجاد خواهد شد. این موضوع می تواند به معرفی نمونه های نادر اعمال جراحی و همچنین تحقیقات همکاران ایرانی در محافل خارجی کمک کند.

ماجرای یک تحول بزرگ

از تحولات مهم و تاثیرگذار امسال، انجام ثبت نام و داوری مقاله ها به صورت الکترونیکی و اینترنتی بود که در نوع خود یک گام به جلو در بین کنگره های چشم پزشکی محسوب می شود. دکتر اریش می گوید: «بدون شک در دوره های بعدی این رویداد به مراتب بهتر از امسال انجام می گیرد. من از شهر زاهدان توانستم به راحتی به مقاله های ارسال شده دست یافته و آنها را داوری کنم.» این چشم پزشک توضیح داد: «دانشگاه علوم پزشکی زاهدان در سال های اخیر به پیشرفت های قابل ملاحظه ای در زمینه آموزش های چشم پزشکی دست یافته است و اکنون از مراکز معتبر چشم پزشکی کشور به شمار می رود.» او توضیح داد: زاهدان مرکز معتبری برای تحقیقات و درمان های چشمی به ویژه در محدوده استان های یزد و کرمان و کشورهای افغانستان و پاکستان است و می توان در آینده نزدیک طرح تورسم درمانی حوزه چشم پزشکی را در استان سیستان و بلوچستان اجرا کرد.

شرکت نگاه طب از چه زمانی آغاز به کار کرده است؟



به همت نگاه طب و سایر همکاران امروزه نوآوری های چشم پزشکی به راحتی وارد کشور ما می شود و می توانیم بگوییم از نظر تکنولوژی در سطح مطلوبی به سر می بریم.

بر چه اساس همکاری خود را با این شرکت ها آغاز کردید؟

روند انتخاب این کمپانی ها به شکلی بود که از همان ابتدا تلاش کردیم از شرکت های برند دوری کنیم و سراغ شرکت های مادر برویم. دلیلش هم این بود که شرکت های برند به این دلیل که واسطه میان خریداران و شرکت های مادر یا تولیدکنندگان اصلی هستند، از سه ضعف عمده رنج می برند: قیمت بالایی ارائه می کنند، به آخرین تکنولوژی روز مسلط نیستند و با تأخیر تکنولوژی های روز را برای فروش آماده می کنند. به همین دلیل بنای نگاه طب بر این بود که با شرکت های مادر ارتباط مستقیم برقرار کند.

از چه زمانی اسپانسر کنگره های انجمن چشم پزشکی شدید؟

از دومین سال فعالیت مان همکاری با انجمن چشم پزشکی را آغاز کردیم و تاکنون ۶ سال

نگاه طب در عرصه تجهیزات و لوازم چشم پزشکی بیش از یک دهه سابقه دارد، یعنی از سال ۸۲ با واردات و توزیع محصولات مصرفی چشم پزشکان کار خودمان را آغاز کردیم و به مرور سراغ دستگاه های جراحی و تجهیزات مورد نیاز در اتاق عمل رفتیم. در حال حاضر دارای ۷ نمایندگی انحصاری از شرکت های معتبر دنیا هستیم. این شرکت ها عبارتند از Kontur, Dorc, Medivontur, Anties, Medicef, Geader و Biotech Vision. در طول این چند سال ما توانسته ایم خدمات بسیاری را در زمینه دستگاه های اتاق عمل و جراحی در اختیار بیمارستان های دانشگاهی، مراکز درمانی دولتی و خصوصی اعم از پشتیبانی فنی و خدمات نگهداری قرار دهیم.

دلیل وارد شدن شما به این عرصه چه بود؟

بنده به شخصه در این حوزه فعال بودم. در آن سال ها چشم پزشکی از علم روز بسیار عقب بود، به همین دلیل اقدام به تأسیس شرکت و وارد کردن تکنولوژی های روز به کشورمان کردیم. خب می بینید که

اسپانسر اصلی کنگره سالیانه انجمن بوده ایم. به غیر از کنگره سراسری حمایت برخی از کنگره های انجمن در شهرستان ها را نیز برعهده گرفته ایم و سمینار سالیانه بیمارستان فارابی را هم حمایت می کنیم. دلیل اصلی این حمایت به همان بحث به روز ماندن تکنولوژی های چشم پزشکی در کشورمان برمی گردد. ما به کمک این همایش ها هم می توانیم فناوری های روز را به چشم پزشکان معرفی کنیم، هم تکنیک های پیشرفته در خصوص نمایش کالاهای جدید را به اجرا بگذاریم.

دلیل شما برای این همه تبلیغات چیست؟

یادم می آید سال ۸۳ که ما برای اولین بار در کنگره غرفه داشتیم؛ تنها کسی بودیم که برای تزئین غرفه هزینه کردیم. سؤال همکاران هم آن موقع از ما همین بود. واقعیت اینست که با نزدیک شدن بازار ایران به بازار کشورهای خارجی، وجود فضای مناسب برای نمایش و تلاش برای اطلاع رسانی در خصوص جدیدترین تکنولوژی ها امری ضروری است. یکی از دلایلی که هر سال ما از یک مهمان خارجی برای شرکت در کنگره دعوت به عمل می آوریم همین است. وزن برگزار شدن کنگره چشم پزشکی می تواند دیدگاه مهمانان خارجی را درباره نمایشگاه ها و کنگره های ایرانی تغییر دهد.

در نمایشگاه امسال چه محصولات جدیدی را در غرفه تان ارائه می کنید؟ در حال حاضر از کمپانی کانتور آلمان لنزهای جدید و منحصر به فردی را وارد کرده ایم که این قابلیت را به افراد می دهند که پس از عمل جراحی دید شفاف دور و نزدیک داشته باشند. یکی دیگر از محصولات جدیدمان هم محصول کمپانی دورک هلند است. این دستگاه به چشم پزشکان گرامی کمک می کند ریسک عمل جراحی پوسترور را به حداقل ممکن برسانند و مدت زمان این عمل بسیار طولانی را کاهش می دهد، در نتیجه می توان نتیجه بهتری از عمل گرفت.

استقبال از غرفه شما چگونه بود؟

غرفه ما امسال دو بخش داشت، در سمت راست محصولات آنتریور را داشتیم و در سمت چپ محصولات پوسترور. با توجه به اینکه محصولات ارائه شده در غرفه نگاه طب با کیفیت و همگام با دانش روز بین المللی هستند، معمولاً با استقبال زیادی مواجه می شوند، به خصوص که امسال علی رغم اتفاقاتی که افتاد توانستیم از عرض مبادله ای استفاده کنیم و به همین دلیل در قیمت محصولات مان یک کاهش ۲۰ درصدی را تجربه کرد. لازم به ذکر است که ما در نگاه طب درصدد هستیم این کاهش قیمت را در سال های آینده نیز داشته باشیم.



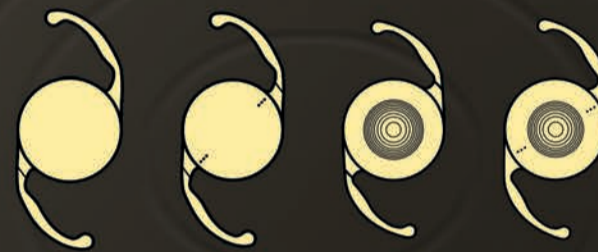
ACRY Sof

OVER



MILLION
IMPLANTS WORLDWIDE

بیش از
هفتاد میلیون
ایمپلنت در دنیا



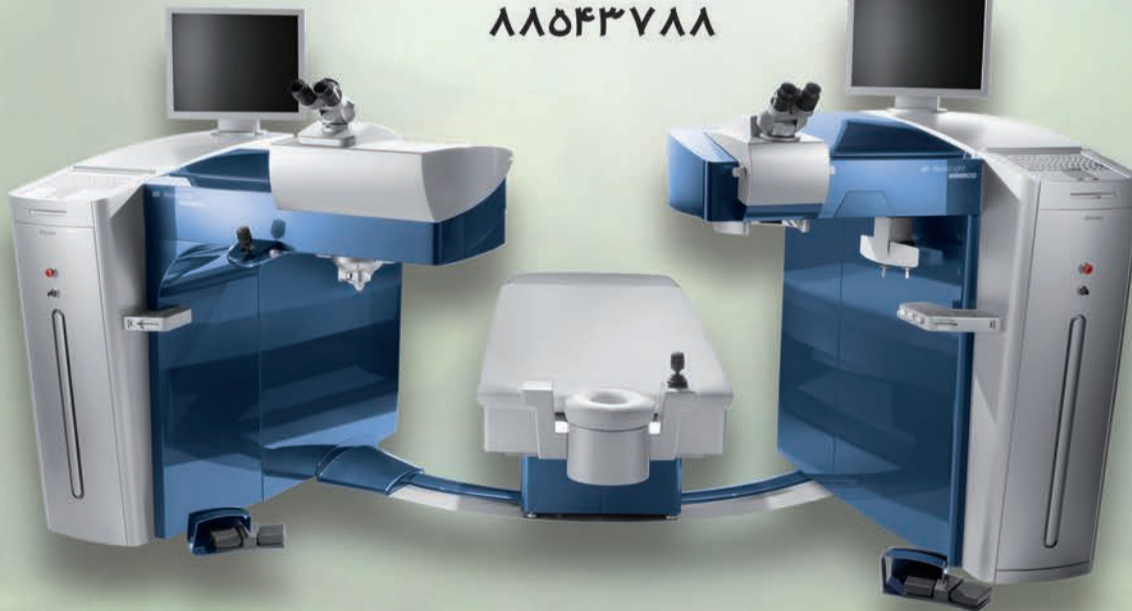
THE ACRY Sof
ADVANTAGE

Alcon
a Novartis company

شرکت صوفیاطب



شرکت صوفیاطب
۸۸۵۴۳۷۸۸



FS200 Femtosecond Laser

EX500 Excimer Laser


Faster Treatments
Optimized Outcomes

Alcon

WaveLight®

چشم انداز





همگام با انجمن‌های چشم‌پزشکی استان‌ها

تکلیف بودجه انجمن‌های استانی روشن شود

دکتر کیومرث نوروزپور، رئیس انجمن چشم‌پزشکی مازندران گفت: با این که پنج سال از تشکیل انجمن این استان می‌گذرد، اما هنوز دفتر این انجمن و به تبع آن نیروی انسانی دفتر هنوز مشخص نشده است و برای مرتفع شدن این مشکل، در انتظار روشن شدن وضعیت بودجه انجمن هستیم.

به گفته رئیس انجمن چشم‌پزشکی مازندران، بودجه انجمن‌های استانی به دو روش قابل تخصیص است که در روش اول، انجمن مرکزی بودجه انجمن هر استان را تخصیص می‌دهد و در روش دوم، حق ثبت نام افراد چشم‌پزشک در کنگره، به انجمن‌های استانی پرداخت می‌شود. دکتر نوروزپور ادامه داد: در حال حاضر راه جدیدی برای تخصیص بودجه پیشنهاد شده است که بر مبنای آن، حق ثبت نام چشم‌پزشکان به انجمن مرکزی پرداخت می‌شود و به دنبال آن، انجمن مرکزی بودجه انجمن‌های استانی را پرداخت می‌کند؛ هر چند هنوز مشخص نیست که مقداری از حق ثبت نام به انجمن‌های استانی تخصیص پیدا می‌کند یا کل حق ثبت نام، وی اظهار کرد: در حال حاضر به دلیل مستقر نبودن انجمن چشم‌پزشکی استان مازندران در یک مکان مشخص، متأسفانه هنوز ارتباطات چندانی میان اعضا به وجود نیامده و تاکنون سمینار و برنامه علمی مشخص و مدونی نیز در این انجمن برگزار نشده است؛ اما در صدد هستیم بعد از استقرار انجمن، با همکاری انجمن چشم‌پزشکی مرکز، سمینارهایی در این استان برگزار کنیم.

رئیس انجمن چشم‌پزشکی مازندران، ادامه داد: قابلیت‌هایی نظیر سالن همایش‌ها و امکانات سمعی و بصری در استان مازندران وجود دارد که با توجه به تراکم چشم‌پزشکان و همچنین گروه‌های آموزشی دانشگاه‌های مازندران و علوم پزشکی بابل در این استان، در آینده می‌توان سمینارها و کارگاه‌های آموزشی گسترده‌ای در حوزه‌های مختلف رشته چشم‌پزشکی ترتیب داد.

دکتر نوروزپور در مورد اعضای انجمن چشم‌پزشکی استان مازندران که هم‌اکنون پنج سال از شکل‌گیری آن می‌گذرد، گفت: در حال حاضر در انجمن مازندران حدود ۵۰ نفر چشم‌پزشک عضو هستند که در بخش‌های دولتی و خصوصی این استان فعالیت می‌کنند. وی با تأکید بر این که استان مازندران از نظر تجهیزات بیمارستانی رشته چشم‌پزشکی در شرایط مناسبی قرار دارد، گفت: روی هم رفته در حد درمان‌های متوسط و عمومی، خدمات مناسبی توسط همکاران چشم‌پزشک و فلوشیپ‌های رشته‌های مختلف نظیر قرنیه، شبکیه و اکولوپلاستی در استان مازندران ارائه می‌شود.



تعامل با اعضا باید دوسویه باشد


برگزاری کنگره‌ها و سمینارهای علمی و تخصصی فرصت مناسبی است برای حضور جمع کثیری از پزشکان استان‌های کشور تا به بحث و تبادل نظر و بیان مشکلات و دیدگاه‌های خود در موضوعات علمی، صنفی و... بپردازند. ما نیز به همین بهانه گفت‌وگویی با رئیس هیئت مدیره انجمن چشم‌پزشکی استان خوزستان داشتیم که در ادامه می‌آید.

دکتر غلامرضا خجعی، رئیس هیئت مدیره انجمن استان خوزستان در ابتدا به بیان ماهیت انجمن‌های غیردولتی چون انجمن صنفی چشم‌پزشکی پرداخت و گفت: «ارتباط انجمن و اعضایش مبتنی بر تعاملی دوسویه است، اما آنچه در انجمن‌های صنفی چشم‌پزشکی دیده می‌شود رابطه‌ای تنگاتنگ در زمان انتخابات هیئت رییسه انجمن هاست که هر سه سال یکبار قوت گرفته و سپس این تعامل تا حد زیادی فروکش می‌کند.»

رئیس هیئت مدیره انجمن استان خوزستان در ادامه گفت: «در حال حاضر برگزاری کنگره‌های چشم‌پزشکی به تنها پل ارتباطی موثر میان چشم‌پزشکان تبدیل شده است. این در حالیست که انتظار می‌رود ارتباط پرنرگ‌تری میان هیئت مدیره انجمن مرکزی با انجمن‌های استانی برقرار شود و حتی طی سفرهای حضوری با خواسته‌ها و مشکلات آنان آشنا شده و در برنامه‌ریزی‌ها و طرح قوانین جدید مورد نظر قرار گیرد. وی همچنین به بیان برخی اقدامات انجمن استان خوزستان پرداخت و گفت: راه‌اندازی پایگاه اطلاع‌رسانی برای ارتباط هماهنگ و بیشتر اعضا با یکدیگر، برگزاری سمینارهای آموزشی با ارائه داده‌های به روز علمی، همچنین اقداماتی حمایتی برای کاهش مالیات و نیز کمک به خرید تجهیزات چشم‌پزشکی برای پزشکان تازه کار که نیاز به حمایت‌های بیشتری دارند، از این جمله است.

دکتر خجعی نیا به ضرورت برقراری ارتباطی سالم با شرکت‌های واردکننده تجهیزات پزشکی اشاره کرد و افزود: لازم است برای حمایت از پزشکان در قبال شرکت‌های واردکننده تجهیزات پزشکی از برخی اهرم‌های قدرت انجمن استفاده نموده و این شرکت‌ها را مجاب به ارائه خدمات مورد تعهد نمود، که البته لازم است این امر از سوی انجمن مرکزی نیز مورد حمایت قرار گرفته و پیگیری شود.

رئیس هیئت مدیره انجمن استان خوزستان در پایان به بیان انتظارات موجود از انجمن مرکزی چشم‌پزشکی پرداخت و گفت: متأسفانه در کنگره امسال استفاده کمتری از توان و دانش اعضای انجمن‌های استان‌ها شده و این گلایه‌ایست که به نحوه برگزاری سمینارها و برگزارکنندگان آن وارد است.



به داد چشم‌پزشکان تازه کار برسیم

مهم‌ترین مشکل چشم‌پزشکان یزدی، مربوط به فارغ‌التحصیلان جوانی است که از پس خریداری وسایل چشم‌پزشکی لازم برای تجهیز مطب خود بر نمی‌آیند.

دکتر محمدرضا شجاع، رئیس انجمن چشم‌پزشکی استان یزد ضمن اشاره به این نکته گفت: «افزایش قیمت چشمگیر وسایل چشم‌پزشکی بسیاری از فارغ‌التحصیلان جوان را دچار مشکل کرده است. تعداد زیادی از چشم‌پزشکان جوان، پس از فارغ‌التحصیل شدن، دو سه ماه معطل تجهیز مطب خود می‌مانند و حتی برخی از آنها در نهایت مجبور به خرید وسایل دست دوم می‌شوند.»

وی در خصوص فعالیت انجمن چشم‌پزشکی یزد در رفع این مشکل اظهار داشت: «از آنجا که انجمن پل ارتباطی میان چشم‌پزشکان استان و انجمن چشم‌پزشکی تهران است، ما و دوستانمان در تلاش هستیم که با همکاری جناب آقای دکتر هاشمی، کمک هزینه‌ای برای فارغ‌التحصیلان جوان در نظر بگیریم که بتوانند بلافاصله پس از اتمام تحصیلاتشان، کار خود را آغاز کنند.»

دکتر شجاع در ادامه صحبت‌های خود، به گوشه‌ای از فعالیت‌های علمی انجمن چشم‌پزشکی یزد اشاره کرد و افزود: «ما تقریباً هر دو ماه یک بار، سمیناری علمی برگزار می‌کنیم که موضوعات مورد نیاز چشم‌پزشکان را در آنها پوشش می‌دهیم. آخرین سمیناری که حدوداً دو ماه پیش برگزار شد درباره پنتاکام (Pentacam) بود و سمینار بعدی با موضوع «فمتو سکند» در آبان‌ماه برگزار می‌شود.

وی درباره برنامه‌های آینده انجمن چشم‌پزشکی استان یزد توضیح داد: «در راستای حمایت از پزشکان جوان، برنامه داریم در دانشگاه‌های استان، دوره‌های فلوشیپ مورد نیاز را تأمین کنیم. از برنامه‌های دیگر هم می‌توان به ترغیب پزشکان جوان برای فعالیت در شهرها و روستاهای دور افتاده استان نام برد.»

گفتنی است چشم‌پزشکی در استان یزد در وضعیت علمی مناسبی به سر می‌برد، به طوری که هیچ بیماری برای درمان نیازمند اعزام به تهران نیست.

مشکل عمده تهیه تجهیزات حرفه‌ای

دکتر ابوالحسن ملک‌فر رئیس هیئت مدیره انجمن چشم‌پزشکی استان البرز است؛ انجمنی که در اردیبهشت امسال تأسیس شد. وی طی گفت‌وگو با خبرنگار نشریه چشم‌انداز به چگونگی حمایت‌های انجمن از حدود ۴۰ عضو فعال خود پرداخت و گفت: انجمن پس از تأسیس، با جمع‌آوری اطلاعات پزشکان استان از طریق سازمان نظام پزشکی سعی کرد در مسائل حقوقی، حرفه‌ای و علمی به اعضا یاری برساند و با استفاده از کمک اعضای قدیمی و شاخص استان، مشکلات پزشکان جوان را در حد امکان مرتفع سازد.

دکتر ملک‌فر در ادامه به برخی مشکلات موجود در حرفه چشم‌پزشکی اشاره کرد و افزود: عمده مشکل اعضای انجمن البرز نیز چون سایر همکاران، تهیه تجهیزات حرفه‌ای به دلیل هزینه بالای اینگونه وسایل است چون همه دوستان می‌دانند طی چند سال اخیر این هزینه‌ها چندبرابر شده است. با توجه به ضرورت رعایت تعرفه‌های مصوب از سوی پزشکان، این بار مالی بر دوش ایشان سنگینی می‌کند و حمایت موثر وزارت بهداشت، درمان و آموزش پزشکی را می‌طلبد. وی در پایان تأکید کرد امکانات چشم‌پزشکی استان و نیروهای متخصص در آن منطقه، از پتانسیل بسیار خوبی برخوردار است و با شروع به کار کلینیک‌های بخش خصوصی در کنار مراکز دولتی، مردم امکان دسترسی بیشتری به خدمات چشم‌پزشکی را دارند.



Wednesday 30 Oct 2013

Time	Topics	Moderator/s	Venue
07:15 - 08:15	Breakfast Meeting		Dining room
08:30 - 10:30	Keynote Lectures	Ghoreishi, Seyed mohammad MD Sadeghi Tari, Ali MD Fakhraie, Ghasem MD Kheirkhah, Ahmad MD Rajabi, Mohammad taher MD	Main Hall
10:30 - 11:00	Break		
11:00 - 12:30	IrSO Meeting		Main Hall
12:30 - 14:30	Lunch Meeting		
14:30 - 16:00	Symposium: video based; Complicated and challenging cases in cataract surgery	Rahimi, Firoozeh MD Beheshtnejad, Amir houshang MD	Main Hall
14:30 - 16:00	Workshop: OCT: Case Presentation	Moradian, Siamak MD Hajizadeh, Fedra MD	Hall 2
14:30 - 16:00	Workshop: Motor Strabismus Tests	Gharebaghi, Davoud MD Keshtkar jafari, Alireza MD	Hall 3
14:30 - 16:00	Free Papers: Anterior segment 2	Nassiri, Nader MD Miraftab, Seyed mohammad MD	Hall 4
14:30 - 16:00	Free Papers: Posterior Segment 2	Abdollahi, Ali MD Tabatabaei, Ali MD Sadeghi, Karim MD	Hall 5
14:30 - 16:00	Workshop: Face the Facial Rejuvenation Complications	Bahmani Kashkouli, Mohsen MD Eshraghi, Bahram MD	Hall 6
14:30 - 16:00	Workshop: Low Vision	Riazi, Mohammad MD Jafarzadeh pour, Ebrahim MD	Hall 7
16:00 - 16:30	Break		
16:30 - 18:00	Symposium: Retinal imaging for general ophthalmologists	Lashay, Ali reza MD Khoda bandeh, Ali reza MD	Main Hall
16:30 - 18:00	Workshop: Phakic IOL	Hashemian, Mohammad naser MD Karimian, Farid MD	Hall 2
16:30 - 18:00	Workshop: Updates in presbyopia correction	Jabbarvand, Mahmood MD Salouti, Ramin MD	Hall 3
16:30 - 18:00	Workshop: Sensory Strabismus Tests	Ameri, Ahmad MD Rajavi, Zhale MD	Hall 4
16:30 - 18:00	Free Papers: Ophthalmic Plastic	Roostitalab, Mohamad hossein MD Etehad razavi, Mohammad MD	Hall 5
16:30 - 18:00	Workshop: Secondary glaucoma	Pakravan, Mohammad MD Daneshvar, Ramin MD	Hall 6
16:30 - 18:00	Workshop: Approach to a Patient with Diplopia	Aghsaie fard, Masood MD	Hall 7
18:30 - 20:30	International Exhibition		

iSert[®] Toric


Preloaded IOL



Fully-preloaded 100% hydrophobic toric monoblock IOL for a 2.2mm incision



Preloaded toric IOL
Available from T3 to T9



iSert[®] Model 351

HOYA Online Calculator:
www.hoyatoric.com

Exclusive Agent in Iran
EYEBACK TEB
88842144

در سالن اصلی مرکز همایش های رازی برگزار شد

اختتامیه اولین جشنواره فیلم و عکس چشم پزشکی

بعد از چند ماه کار فشرده اجرایی و داوری بالاخره انتظار به سر رسید و اولین جشنواره فیلم و عکس به عنوان مهمترین بخش جنبی در بیست و سوم کنگره سراسری چشم پزشکی ایران با معرفی نفرات برتر به کار خود پایان داد.

فراخوان این جشنواره که جایگزین «ویدیو ژورنال» شده است از ابتدای شهریور منتشر و همزمان آثار مرتبط با تحقیقات چشم پزشکی به دبیرخانه ارسال شدند. در مجموع ۱۱۳ اثر برای بخش فیلم و بیش از یکصد اثر برای بخش عکس فرستاده شد و در نهایت ۱۵ اثر برتر از هر بخش به مرحله نهایی راه یافت.

مراسم تقدیر و اهدای جوایز به سه اثر برتر سه شنبه شب برگزار شد. در این مراسم علاوه بر نمایش فیلم و عکس های برگزیده، پدید آورندگان آنها توضیحات لازم را به حاضران ارائه کردند.

دکتر فرهاد نجابت، دکتر عبدالحسین غفوریان و رامین عباسی در بخش عکاسی و در بخش فیلم دکتر حسن هاشمی و دکتر محمدمامین سیدیان، دکتر محمدرضا اکبری و دکتر محمود جباروند جوایز این جشنواره را به خانه بردند.

اعضای هیات ریسه این برنامه دکتر امیر هوشنگ بهشت نژاد، دکتر مسعود ناصری پور، دکتر فدراسی زاده و رسول مقصدی بودند که با اجرای دکتر پوپک پیر برگزار شد.



چشم پزشکان سر میز صبحانه علمی

«صبحانه علمی» صبح روز چهارشنبه و یک ساعت پیش از آغاز رسمی برنامه های روز دوم بیست و سومین کنگره چشم پزشکی با حضور جمعی از اساتید برگزار می شود.

دکتر علی عبداللهی، مدیر برنامه «صبحانه علمی» درباره چگونگی برگزاری این نشست گفت: «طی چند سال گذشته برنامه میز صبحانه یکی از بخش های پرطرفدار کنگره بوده است. در این برنامه چند میزگرد با موضوع های مختلف که معمولا برای چشم پزشکان مورد سؤال و مورد توجه هستند، در نظر گرفته می شود و اساتید برجسته در هر حوزه به سوالات کسانی که ثبت نام کرده اند، پاسخ می دهند.»

دکتر عبداللهی در خصوص موضوعات میز علمی، اظهار داشت: «بحث یکی از میزهای صبح چهارشنبه درباره استراییسم است که در آن موضوعاتی مثل انحراف چشمی در کودکان و بزرگسالان و انحراف روبه داخل و خارج، انحراف عمودی و فلج عضلات چشم، مورد پرسش و پاسخ قرار می گیرد.»

موضوع میز دیگری که دکتر عبداللهی به آن اشاره کرد، بیماری های تیروئید و تأثیر آنها بر روی چشم است. به گفته وی در این میز حاضران درباره اگر فتالمیا و تأثیر اختلالات کم کاری و پرکاری تیروئید روی چشم به گفت و گو با متخصصان می پردازند. اعمال جراحی لیزر موضوع عامی است که سر یکی دیگر از میزها این برنامه مورد بررسی قرار می گیرد. دکتر عبداللهی درباره این موضوع گفت: «این بحث به طور کلی به عمل های لازک و لیزیک که در حال حاضر در بیشتر استان های کشورمان انجام می شود و مباحث ریزتر و محبوب تری مثل ROP در بچه های نارس می پردازد که برای بسیاری از چشم پزشکان گرامی مورد سؤال است.»

تصویربرداری سرعصب باصره نیز قطعا برای برخی از ثبت نام کنندگان در «صبحانه علمی» جالب خواهد بود. مدیر این برنامه درباره مهم ترین سوالاتی که امکان دارد در این بخش مطرح شود، گفت: «اخیرا در این حوزه پیشرفت هایی صورت گرفته که همکاران چشم پزشک می توانند با استفاده از این تست پاراکلینیکی برای تشخیص بیماری های آب سیاه استفاده کنند.»

دکتر عبداللهی همچنین دلیل انتخاب این موضوعات را سؤال برانگیز بودن آنها دانست و افزود: «بسیاری از این موضوعات ممکن است برای همکاران سایر استان ها جدید باشد و سخنرانان به نحوی انتخاب شده اند که بتوانند موارد ابهام پزشکان را برطرف نمایند.»

برنامه «میزهای صبحانه» صبح روز چهارشنبه از ساعت ۷:۱۵ تا ۸:۱۵ با حضور جمعی از اساتید و چشم پزشکان برگزار می شود و ۱۰ میزگرد با موضوعاتی چون AMD، کراتوپلاستی قرنیه، مشکلات شبکیه در اطفال و استراییسم در آن مطرح می شود.

Venue: Dining room
Wednesday 30 Oct 2013
Moderator/s: 07:15 - 08:15

Moderator/s	Topics	Table
Karkhaneh, Reza MD Roohipour, Ramak MD	Pediatric Retina	1
Hashemi, Hassan MD Ghoreishi, Seyed mohammad MD	Refractive Surgery	2
Keshtkar jafari, Alireza MD Bagheri Lotfabad, Abbas MD	Strabismus and Paralysis	3
Rajabi, Mohammad taher MD Bahmani Kashkouli, Mohsen MD	Management of Thyroid Ophthalmopathy	4
Azarmina, Mohsen MD Sadda, Srinivas R MD	Retinovascular Diseases	5
Modarreszadeh, Mehdi MD Bernstein, Paul MD	AMD	6
Dua, Harminder MD	OSD	7
Jabbarvand, Mahmood MD Karimian, Farid MD	Cataract Surgery	8
Javadi, Mohammadali MD Salouti, Ramin MD	Keratoplasty & Cornea	9
George, Spaeth MD Palmborg, Paul MD	Optic Nerve Head Imaging in Glaucoma	10

دکتر فیروزه رحیمی

محبوبیت درمان با دارو در میان چشم پزشکان



معمولا درمان با دارو که به کیس های مدیکال معروف است، در مقایسه با جراحی های چشم، پزشکان بیشتری را درگیر می کند و به همین دلیل مخاطبان بیشتری دارد.

دکتر فیروزه رحیمی، اداره کننده سمینار بیماری های عفونی و آلرژی قرنیه، ضمن اشاره به این نکته افزود: «همان طور که دیدید استقبال از این سمینار بسیار زیاد بود و همه شرکت کنندگان با وجود فرارسیدن زمان استراحت و پذیرایی سالن را ترک نکردند.»

وی درباره چگونگی برگزاری این سمینار گفت: «ما تصمیم گرفتیم کل نشست را به صورت گفت و شنود برگزار کنیم. به همین دلیل یک گروه از پزشکان مطرح در حوزه بیماری های قرنیه را به عنوان پاسخ دهنده انتخاب کردیم و چند بیماری شایع را با آنان به بحث و بررسی گذاشتیم.»

دکتر رحیمی همچنین در خصوص بیماری های مورد بحث قرار گرفته در این برنامه اظهار داشت: «بیماری هایی همچون آکانتوموئا، عفونت کریستالین قرنیه بعد از پیوند، کراتیت نوکاردیبا، کراتیت ویروسی و کراتیت بعد از عمل لازک و CXL و درمان های جدید آلرژی های مقاوم از مواردی بود که در این سمینار بررسی شد.»

گفتنی است اساتیدی چون دکتر علیرضا برادران، دکتر رضا غفاری، دکتر محمدعلی جوادی، دکتر حسین موحدان، دکتر محمدعلی زارع و دکتر علیرضا فروتن نیز در سمینار بیماری های عفونی و آلرژی قرنیه به پرسش های حاضران درباره بیماری های عفونی و آلرژی قرنیه پاسخ دادند.

نایب رییس انجمن چشم پزشکی ایران خبر داد

مروری بر فعالیت ها و برنامه انجمن

امروز بیست و سومین کنگره سراسری چشم پزشکی ایران با یک اتفاق بزرگ همراه است؛ مراسمی باشکوه برای تجلیل از دستاوردها و خدمات ارزنده «دکتر علی اصغر خدادوست»، او که سال‌های پر بار عمر خود را به تربیت چشم پزشکان ایرانی گذراند و افتخارات فراوانی را برای کشور به همراه آورد. شاید بهتر باشد در این مجال نیم نگاهی به این برنامه بیندازیم و از زبان «دکتر حمید احمدیه» نایب رییس انجمن چشم پزشکی ایران جزییات آن را مرور کنیم. در ادامه به فعالیت‌های یکسال گذشته انجمن می‌پردازیم و شما همکاران گرامی را با آخرین تحولات صورت گرفته در این تشکل صنفی- علمی کشور آشنا می‌کنیم.

طرح آماده و تصویب شود.

آیا جایگاه انجمن‌های استانی در اساسنامه جدید دیده شده است؟

هیأت مدیره انجمن معتقد است که انجمن‌های استانی باید بیشتر از گذشته فعال شوند و نباید این طور تصور شود که همه کارها در انجمن مرکزی متمرکز شده است. خوشبختانه انجمن‌های استان‌ها انتخابات جدید خود را پشت سر گذاشته و سه استان دیگر هم به این جمع اضافه شده‌اند. آنها نقش بازوون فکری و مشورتی انجمن مرکزی را برعهده دارند. در این خصوص یک جلسه مقدماتی با حضور روسای انجمن‌های استان‌ها در روز ۵ شنبه ۹ آبان در محل برگزاری کنگره تشکیل می‌شود.

برنامه‌های هیأت مدیره انجمن چشم پزشکی برای برگزاری کنگره‌های سالانه چیست؟

جهت گیری انجمن به این سمت است که

بخاطر دارم اولین مراسم تجلیل از چهره‌های برتر چشم پزشکی کشور در کنگره بیستم کلید خورد اما در سال‌های بعد تکرار نشد. خوشبختانه این برنامه دوباره در دستور کار قرار گرفته و امروز چهارشنبه برگزار می‌شود. مایلم در ابتدای بحث پیرامون اهمیت این برنامه و ضرورت آن توضیح دهید؟

همان طور که همه دوستان مطلع هستند «IRSO Meeting» امروز ساعت ۱۱ در سالن اصلی برگزار می‌شود و طوری برنامه‌ریزی شده است که همزمان در سایر سالن‌ها برنامه‌ای وجود نداشته باشد تا همه همکاران در این رویداد مهم شرکت کنند و شاهد قدردانی از زحمات، کوشش‌ها و افتخارات «آقای دکتر خدادوست» باشند. همانطور که در متن سوال به آن اشاره کردید اولین IRSO AWARD در سال ۸۹ برای تجلیل از خدمات «دکتر پیمان» به ایشان اهدا شد و در سال جاری آقای دکتر خدادوست برای دریافت این جایزه انتخاب شدند. ناگفته نماند خود ایشان به علت کسالتی که دارند در برنامه امسال حاضر نشده و فرزندشان تقدیر نامه را دریافت می‌کند. لازم به ذکر است این برنامه با حضور جناب آقای دکتر هاشمی برگزار می‌گردد.

شنیده‌ایم در حاشیه این برنامه و در سالن مشاهیر، عکس‌ها و فیلمی هم نمایش داده می‌شود. ماجرا از چه قرار است؟

این سالن به مشاهیر اختصاص داده شده است و امسال در آن زندگی‌نامه، خاطرات و تصاویر دکتر خدادوست مرور می‌شود.

آیا قرار است جایزه انجمن چشم پزشکی ایران در سال‌های بعد هم اعطا شود؟

تلاش می‌کنیم این اتفاق رخ دهد؛ هیأت مدیره انجمن هم برای این منظور دغدغه دارد و به دنبال آن هستیم کمیته‌ای برای این منظور تشکیل دهیم و شاهد تقدیر از همکاران در عرصه‌های گوناگون مانند پژوهش، آموزش، اخلاق پزشکی و... باشیم. البته برای اجرای دقیق و کامل این برنامه، نیازمند فکر و برنامه‌ریزی بیشتری هستیم.

آقای دکتر احمدیه! اجازه دهید به موضوع انجمن بپردازیم؛ چه مطالبی قرار است در گزارش عملکرد سالانه انجمن ارائه شود؟

فعالیت‌های انجمن در سه بخش گزارش کارهای انجام شده و برنامه‌های آینده، گزارشی درباره فعالیت‌های صنفی و نیز گزارش مالی به اعضا ارائه می‌شود. در رابطه با برنامه‌های مدنظر هیأت مدیره، موضوع تدوین اساسنامه جدید در اولویت قرار دارد، زیرا ضرورت آن به خوبی احساس می‌شود. باید فعالیت‌های انجمن را در قالب جدیدی تعریف کنیم تا امکان پاسخگویی به نیازهای علمی و صنفی اعضا وجود داشته باشد. البته این کار نیازمند زمان و بررسی کارشناسانه است که امیدوارم تا پایان دوره مدیریت فعلی، این



سابقه انتشار این مجله به ۲۵ سال قبل بازمی‌گردد و به نظر می‌رسد باید در آینده نزدیک تغییرات مناسب و درخور توجهی را در آن اعمال شود تا نشریه‌ای متناسب با جایگاه انجمن و سطح علمی چشم پزشکی ایران داشته باشیم. در این خصوص مشغول بررسی‌های بیشتر و کارشناسی هستیم که نتایج آن تا چند ماه آینده مشخص می‌شود.

بد نیست توضیحاتی درباره دستاوردهای جدید انجمن ارائه کنید. به یقین گفته‌های شما برای اعضا مفید و شایان توجه است؟

یکی از این دستاوردها برگزاری گردهمایی سالیانه تحقیقات چشم پزشکی و علوم بینایی ایران IRAVO است تا از این طریق تعامل موثر میان چشم پزشکان و محققان علوم پایه برقرار شود. تحکیم بخشیدن به این ارتباط به‌طور حتم برای پیشرفت‌های آینده علمی کشور در عرصه چشم پزشکی و علوم بینایی موثر خواهد بود. در این خصوص چهارمین سمینار IRAVO در تاریخ ۲۴ بهمن برگزار خواهد شد و علاقه‌مندان می‌توانند تا پایان آذرماه مقاله‌های خود را از طریق سایت www.iravo.org ارسال کنند.

فعالیت گروه‌های تخصصی انجمن چشم پزشکی را چگونه ارزیابی می‌کنید؟

در حال حاضر، نشست‌های علمی گروه‌های پنجگانه به‌طور مرتب و دو بار در سال برگزار می‌شود. به این معنی که یک مرتبه در بهار و یکبار نیز در روز پیش کنگره گرد هم آمده و آخرین دستاوردهای هر گروه را ارائه می‌نماییم.

در پایان مختصری هم درباره کمیته‌های انجمن توضیح دهید؟

اجازه دهید ابتدا به کمیته رفاهی و فعالیت‌های آن اشاره کنم. این کمیته اعطای تسهیلات بانکی و بیمه‌ای، همچنین فراهم کردن شرایط حضور همکاران در کنفرانس‌های خارجی را در دستور کار دارد. علاوه بر آن کمیته دیگری با عنوان کمیته رعایت موازین علمی و اخلاقی با هدف رسیدگی به شکایت‌های احتمالی، تبلیغات نادرست و اختلاف چشم پزشکان با شرکت‌های تجهیزات پزشکی تشکیل شده و مواردی که به این قبیل مسائل مرتبط است از طریق این کمیته پیگیری و حل و فصل می‌شود. کمیته بین‌الملل نیز مسئولیت برقراری ارتباط علمی با مجامع چشم پزشکی در سایر کشورها و فراهم آوردن زمینه مشارکت فعال چشم پزشکان ایرانی در کنگره‌های منطقه‌ای و جهانی به عنوان برگزار کنندگان سمپوزیوم‌ها و کارگاه‌ها را برعهده دارد.

مسئولیت برگزاری کنگره‌های چشم پزشکی را به شکل مستقل برعهده گیرد. در سال‌های گذشته این امکان وجود نداشت و سه دانشگاه اصلی پایتخت این کار را انجام می‌دادند، از این رو نقش و فعالیت دانشگاه‌های شهرستان‌ها کم رنگ بود. با تشکیل دبیرخانه دائمی برگزاری کنگره‌ها، این امر به صورت کامل توسط انجمن چشم پزشکی انجام می‌شود و دانشگاه‌های علوم پزشکی سراسر کشور نقش حامیان علمی کنگره را به عهده خواهند داشت.

با توجه به تصمیمات جدید، آیا هیأت مدیره انجمن برنامه‌ای برای ایجاد تغییر در رویکرد مجله انجمن چشم پزشکی هم دارد؟

هیأت مدیره انجمن معتقد است که

انجمن‌های استانی باید بیشتر از گذشته

فعال شوند و نباید این

طور تصور شود که همه

کارها در انجمن مرکزی

متمرکز شده است.

خوشبختانه انجمن‌های

استان‌ها انتخابات

جدید خود را پشت

سر گذاشته و سه استان

دیگر هم به این جمع

افزافه شده‌اند. آنها

نقش بازوون فکری و

مشورتی انجمن مرکزی

را برعهده دارند. در

این خصوص یک جلسه

مقدماتی با حضور

روسای انجمن‌های

استان‌ها در روز ۵

شنبه ۹ آبان در محل

برگزاری کنگره تشکیل

می‌شود.

گردهمایی سالیانه انجمن چشم پزشکی ایران

- امسال نیز همچون سال گذشته، انجمن چشم پزشکی ایران گردهمایی سالیانه خود را همزمان با کنگره بیست و سوم برگزار خواهد کرد.
- این گردهمایی روز چهارشنبه هشتم آبان ۱۳۹۲ ساعت ۱۱ الی ۱۲/۳۰ در سالن اصلی مرکز همایش‌های رازی اجرا خواهد شد.
- در برنامه امسال بخش تقدیر از مشاهیر نیز گنجانده شده است که طی آن، مراسم بزرگداشت جناب آقای دکتر علی اصغر خدا دوست یکی از پیشکسوتان عرصه چشم پزشکی ایران و جهان انجام خواهد شد.
- در این مراسم ضمن ارائه زندگی‌نامه و شرح فعالیت‌های ایشان در عرصه زندگی اجتماعی و حرفه‌ای، از این استاد عالیقدر تقدیر بعمل می‌آید.
- آقای دکتر هاشمی دبیرکل انجمن چشم پزشکی ایران نیز در مراسم بزرگداشت این استاد پیشکسوت سخنرانی خواهند نمود.
- در ادامه برنامه، گزارش عملکرد سالیانه انجمن ارائه شده و اعضای محترم در جریان فعالیت‌های یک سال گذشته انجمن قرار خواهند گرفت.

IRSO MEETING

AARENTM
SCIENTIFIC



Model: EC-1 PAL

- Hydrophobic IOL
- Heparin Coated
- Aspheric IOL

Model: EC-3 PAL

Model: EC-1R HPI



www.Aareninc.com

اهدایی شرکت تجهیزات چشم پزشکی لردگان



TAKE A GLANCE AT THE FUTURE.
R-EVOLUTION



OPTIKON™
Man and Technology

GIUGIARO
DESIGN

19" HD TOUCHSCREEN GUI

HIGH VACUUM I/A CASSETTE
ROTARY VANE, VENTURI AND
PERISTALTIC PUMPS

DUAL HID XENON LIGHT
SOURCES, 4 FILTERS

WIDE MOTORIZED INSTRUMENT TRAY

FULLY PROGRAMMABLE
BLUETOOTH FOOT PEDAL

